



Centro Centroamericano de Población  
*Biblioteca Virtual*

## Costa Rica: Encuesta Nacional de Salud Reproductiva - 1999

---



El Centro Centroamericano de Población (CCP) de la Universidad de Costa Rica llevó a cabo la ESR-99 con el fin de obtener información reciente de las características reproductivas y de salud que sirvieran para orientar las políticas de salud del país.

La población de interés de la ESR-99 la constituyen todas las mujeres residentes en viviendas particulares de Costa Rica con edades entre 18 y 44 años.

Primero se seleccionó una muestra probabilística a nivel nacional y, con el objetivo de estudiar la migración nicaragüense, se obtuvo una muestra complementaria. Los datos que están disponibles se refieren a la muestra general.

Además la encuesta obtuvo información detallada acerca de la composición de los hogares de las mujeres elegibles. La base de datos contiene registros repetidos del hogar en los casos donde se encontraron dos o más mujeres elegibles en el hogar.





### **Muestra General**

El marco muestral de la ESR-99 consistió en los segmentos censales de la encuesta de 1992 junto con el marco muestral del Instituto Nacional de Estadística y Censos (INEC), el cual se utilizó para actualizar información de segmentos que no existían en 1992.

Se llevó a cabo un muestreo de áreas de etapas múltiples similar al utilizado en la ESR-92. Se seleccionaron 50 UPMs, 46 de la ESR-92 con probabilidad proporcional al tamaño y selección sistemática y los 4 restantes del marco del INEC.

Se definieron segmentos compactos de 13 viviendas en promedio y se seleccionaron 2 en forma aleatoria. Visitaron todas las viviendas, entrevistando a todas las mujeres elegibles. El trabajo de campo se realizó en los meses de Octubre a Diciembre de 1999. Se obtuvo un total de 1029 entrevistas.

## ● Datos disponibles

| Nombre del archivo          | Tipo de archivo   |   |
|-----------------------------|---|---|
| <a href="#">cr99dat.zip</a> |  ASCII     |  <a href="#">Diccionario</a> |
| <a href="#">cr99-1.zip</a>  |  STATA 6.0 |   |
| <a href="#">cr99sps.zip</a> |  SPSS 7.0  |   |

## ● Cuestionarios

[Cuestionario individual](#)



## ● Contenidos

| Secciones   | Nº de pregunta |
|---|----------------|
| Antecedentes de la entrevistada.                        | P101 - P134    |
| Historia de embarazos.                                  | P301 - P326    |
| Padre Desconocido                                       | P328 - P348    |
| Último nacido vivo, lactancia, abstinencia y amenorrea. | P403 - P419    |
| Vacunas y salud infantil.                               | P501 - P511    |
| Planificación familiar.                                 | P6011 - P636   |
| Preferencias de planificación familiar.                 | P701a - P721   |
| Estado conyugal.  | P801 - P809d   |
| Preferencias de fecundidad.                             | P901 - P910    |
| El hogar.   | PH301 - PH29   |

## ● Algunos resultados

En comparación con 1992 se dan importantes aumentos en las actividades de salud preventiva (Papanicolau, autoexamen de pechos, vacuna contra el Tétanos y vacunación en niños menores de cinco años), elevados porcentajes de consulta médica en el último año así como una mejora en la salud materno infantil.

La prevalencia anticonceptiva aumentó de 75% a 80% . El aumento fue especialmente entre las mujeres jóvenes y con anticonceptivos hormonales. El uso del condón disminuye de 16% al 11%.

Se presenta un cambio en el espaciamiento de los hijos, más mujeres manifiestan desear hijos con espacios de tiempo menores a 24 meses (de 33.9% en 1992 a 59.7 en 1999).

Con respecto al estado conyugal se ha incrementado el número de mujeres en unión libre, siendo esta práctica más frecuente en el área rural. Hay un cambio cultural importante donde las mujeres están iniciando su vida sexual con compañeros mayores que ellas.

**Tasa global de fecundidad y porcentaje de uso de métodos anticonceptivos,  
1976-99  
(Mujeres en unión)**

| <b>Método</b>                                    | <b>ENF-76</b> | <b>EPA-81</b> | <b>EFS-86</b> | <b>ESR-92</b> | <b>ESR-99</b> |
|--|---------------|---------------|---------------|---------------|---------------|
| Tasa global de fecundidad.<br>(Dos años previos) | 3.9           | 3.8           | 3.6           | 3.0           | 2.3           |
| (N)  | (2 684)       | (2 593)       | (2 097)       | (2 191)       | (667)         |
| <b>Total usando</b>                              | <b>67</b>     | <b>65</b>     | <b>69</b>     | <b>75</b>     | <b>80</b>     |
| Orales   | 23.0          | 20.<br>6      | 19.<br>2      | 18.<br>0      | 25.6          |
| DIU  | 5.0           | 5.7           | 7.4           | 8.7           | 6.9           |
| Inyectables                                      | 1.9           | 2.2           | 1.2           | 1.0           | 5.9           |
| Norplant   | ...           | ...           | ...           | -             |               |
| Tubectomía                                       | 14.7          | 17.<br>3      | 16.<br>7      | 19.<br>7      | 21.4          |
| Vasectomía                                       | 1.0           | 0.5           | 0.5           | 1.3           | 0.5           |
| Condón   | 8.6           | 8.4           | 12.<br>9      | 15.<br>7      | 10.9          |
| Vaginales  | 2.0           | 1.2           | 0.6           | 0.2           | 0.3           |
| Billings   |               |               |               | 0.1           | 0.5           |
| Ritmo  | 5.0           | 6.2           | 7.6           | 6.9           | 6.0           |
| Retiro   | 4.5           | 2.8           | 3.1           | 3.3           | 1.8           |
| Coito anal/oral                                  | ...           | ...           | ...           | -             |               |
| Otros  | 0.9           | 0.3           | 0.1           | 0.1           | 0.2           |

## ● Reconocimientos

Estudio efectuado con aportes de la Fundación Andrew W. Mellon, la Universidad de Costa Rica y la Caja Costarricense de Seguro Social.

## ● Referencia

Chen Mok et al., Salud Reproductiva y Migración Nicaragüense en Costa Rica, 1999-2000: Resultados de una Encuesta Nacional de Salud Reproductiva.

[Sitio Web](#)